

Performance Test

- Flow rate up to 1028 (m³/h)
- Head up to 90 (m)

Application Limits

- Monomeric suction lift up to 23 (m)
- Liquid temperature between -5 and +90 (°C)
- Ambient temperature between -10 and +40 (°C)
- Max pressure in pump body 10 (bar)

Construction and Safety Standards

- API 610
- ISO 5199

Certifications

- ISO 9001
- ISO 10006

Installation and Use

- Water supply
- Pressure boosting
- Irrigation
- Water circulation in air condition unites
- Clean sets
- Firefighting sets
- Industrial application
- Agricultural application
- Protect close areas or anyway form bad weather

Option Available on Request

- Counter flange KIT complete with bolt, nuts and washer
- Special mechanical seal with packing
- Other voltages or 60 Hz frequency



Pump Information (All series)	2
Pump Datasheet (All series)	3
Technical Table (All series)	4
Exploded Drawing Type (A)	5
Exploded Drawing Type (B)	6
Exploded Drawing Type (C)	7
Technical Dimensions (All series)	8
Flange Dimensions (All series)	9
X-RC1 560/200-150 Diagram	10
X-RC1 400/150-100 Diagram	11
X-RC1 270/100-75 Diagram	12
X-RC1 230/75-50 Diagram	13
Contact Us	14



پروانه نیمه باز



پروانه بسته



پروانه نیمه باز (S) Semi-Open :

این نوع پروانه ها جهت انتقال محلول های با پالپ نیمه سنگین مناسب می باشند.

پروانه بسته (C) Close :

این نوع پروانه ها جهت انتقال دوغاب با پالپ ذرات درشت با سایش بالا مناسب می باشند.

نحوه عملکرد پمپ :

این نوع پمپ باتوجه به نوع سیلندر و نوع چیدمان Casing (پوسته حلزونی) و Impeller (پروانه اصلی) مورد استفاده، برای انتقال با پالپ های سایش بالا و ذرات درشت معلق، مورد استفاده قرار می گیرد.

ساختار پمپ :

شفت این نوع پمپ باتوجه به نوع کارکرد پمپ از جنس های مختلفی آبرکاری شده می باشد. همچنین بلبرینگ ها و کاسه نمدهای این نوع پمپ باتوجه کارکرد سخت و دشوار ضد سایش و حرارت می باشد که دورهای بالا و حرارت های بالا مقاومت خوبی دارد. همچنین آب بند این مدل پمپ ها به صورت پکینگ و مکانیکالسیل است که باتوجه به کاربرد آن در صنعت، مورد استفاده قرار می گیرد. روانکاری این پمپ با گریس بوده و گریس کاری به سهولت و در کمترین زمان، ممکن می باشد.

موارد استفاده :

این نوع پمپ به صورت افقی و در کارخانجات کنسانتره آهن ، سرب ، روی ، مس ، معادن مختلف و دیگر کارخانجات که محلول هایی با پالپ های سنگین استفاده می نمایند، کاربرد دارد.



Motor's Information	Title	Specifications	
	Motor Type	TEFC	
	Driver	Electric	
	Rotate Direction	CW	
	Manufacture	Customize	
	One/Three Phases	Three	
One/Multi Starts	One		
Pump's Part	Title	Specifications	
	Casing	Slurry	
	Impeller	Close / Semi Open	
	O-Ring	Customize	
	Expeller	Customize	
	Expeller ring	Customize	
	Insert	Customize	
	Throat Bush	Customize	
	Cylinder	Cast Iron	
	shaft	Customize	
	Bearing	Customize	
	Sealing	Packing	
	Couple	Direct	
Alloys	Title	Specifications	
	C	PH \geq 7	
	D	PH $<$ 7	
Test & Standard	Title	Specifications	
	Reference Standard	API 610 / ISO 5199	
	NDT Test	API 610 / ASME V, VIII, IX	
	Performance Test	API 610 / ISO 5199	
	Hydrostatic Test	API 610 / ISO 5199	
	Color Test	ISO 8501	
	PQR & WPS Test	ASME	
	PWHT Test	API 610 / ASME	
	Dynamic Balance Test	API 610	
	Material Test	API 610 / ASME II	
Casting Test	DIN		
Environment Conditions Test	Title	Quantity	Unit
	Liquid	Clean Water	-
	Density (4 °C)	1000	—
	Viscosity (25 °C)	0.89	
	PH	7	-
	Temperature	25	

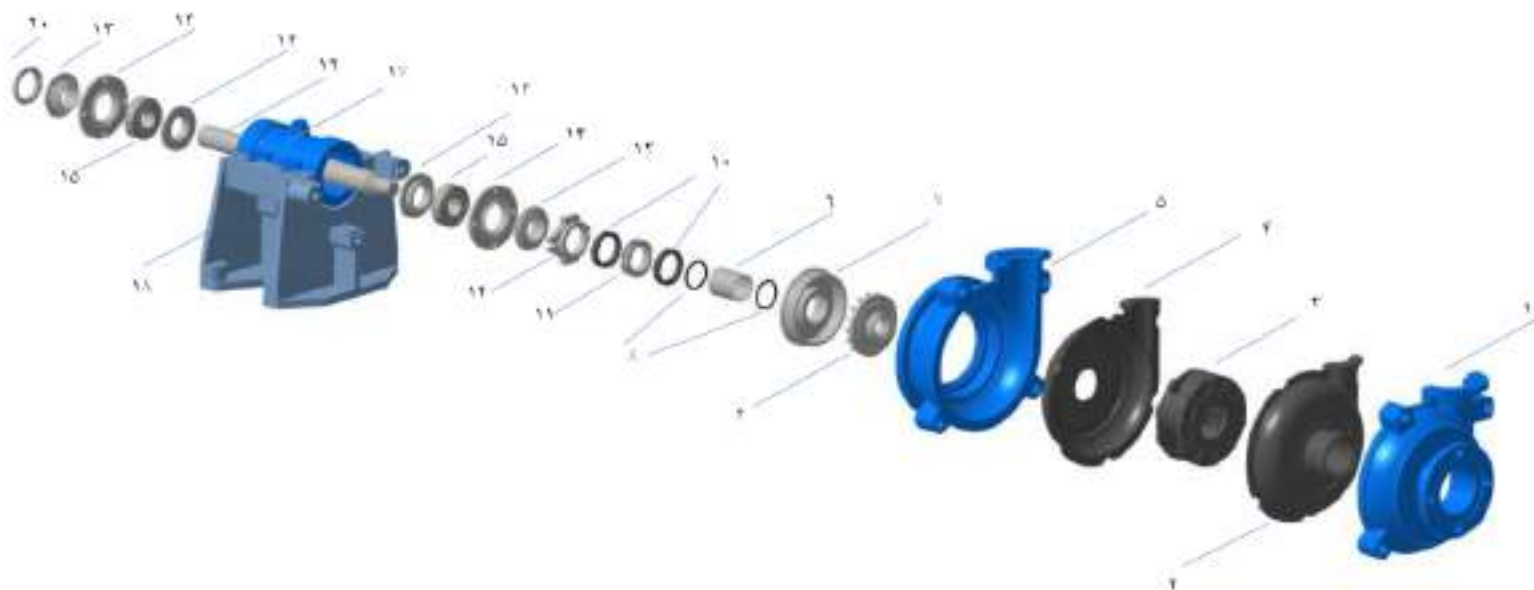


Pump Coding Method

X	-	H	X	X	X	/	X	-	X
نوع	-	H	نوع	سری	قطر	/	قطر	-	قطر
آلیاژ	-	H	پروانه	ساخت	پروانه	/	ورودی	-	خروجی
			پروانه	پروانه	(mm)		(mm)		(mm)

X	-	H	X	X	X	/	X	-	X
Alloy	-	H	Impeller	Impeller	Impeller	/	Input	-	Output
Type			Type	Construction	Diameter		Diameter		Diameter
				Series	(mm)		(mm)		(mm)

Pump Code	Rpm	P _{Max} (Kw)	H _{Max} (m)	Q _{Max} (m ³ /h)	Input (inch)	Output (inch)
X-RC1 560/200-150	1300	150	80	1028	8	6
	1100	130	58.5	883		
	500	75	12	397		
X-RC1 400/150-100	1800	55	78.5	528	6	4
	1400	47	48.5	414.5		
	800	37	16	235.5		
X-RC1 270/100-75	2750	30	80.5	302	4	3
	1400	17	21.5	163		
	1000	15	10.5	118		
X-RC1 230/75-50	3170	15	78.5	528	3	2
	1400	7.75	20	265		
	1200	7.5	16	235.5		



شفت	19	هرزگرد	13	کاسه پروانه	7	کاور	1
مهره چاکنت	20	دری سیلندر	14	اورینگ بوش آببند	8	لاینر کاور	2
		رولبرینگ	15	بوش آببند	9	پروانه اصلی	3
		واشر پشت رولبرینگ	16	گرافیت	10	لاینر فریم	4
		سیلندر	17	فرقره خنک کننده	11	فریم	5
		پایه	18	دری آببند	12	پروانه معکوس	6

Exploded Drawing Type (B)

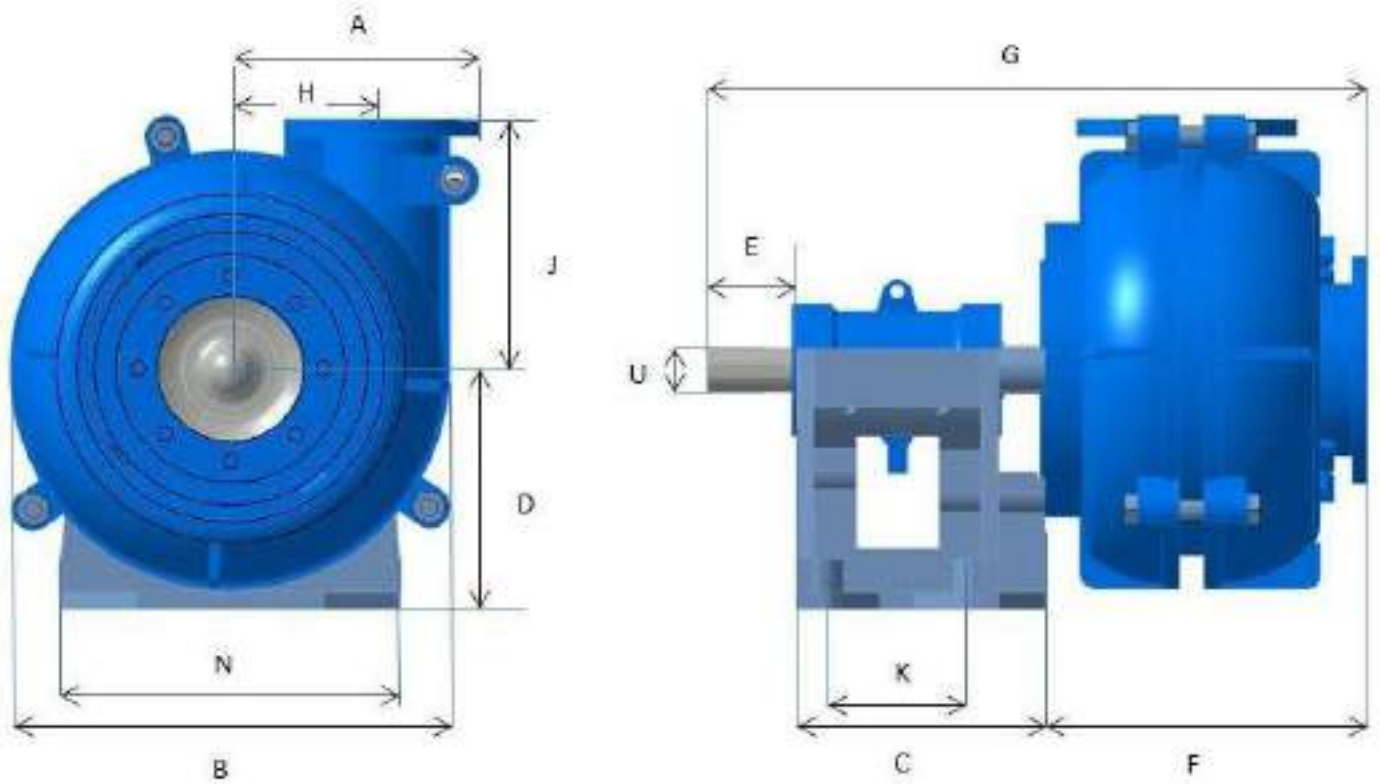
EMADKAR
Industrial Group



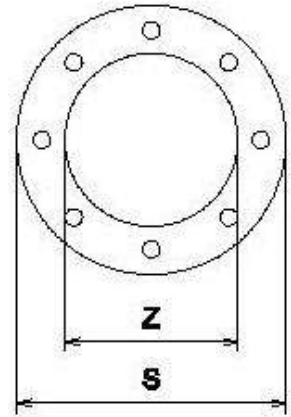
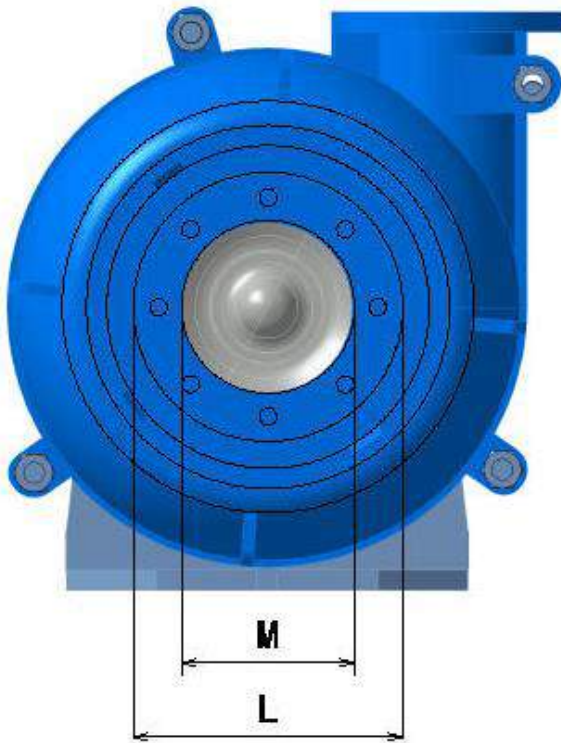
سیلندر	19	دری آبند	13	کاسه پروانه	7	کاور	1
پایه	20	هرزگرد	14	اورینگ بوش آبند	8	لایندر کاور	2
مهره چاکنت	21	دری سیلندر	15	بوش آبند	9	پروانه اصلی	3
		رولبرینگ	16	نکرینگ	10	لایندر فریم	4
		واشر پشت رولبرینگ	17	گرافیت	11	فریم	5
		شفت	18	قرقره خنک کننده	12	پروانه معکوس	6



پایه	21	دری سیلندر	16	نکرینگ	11	فریم	6	کاور	1
مهره چاکنت	22	رولبرینگ	17	قرقره خنک کننده	12	پروانه معکوس	7	لایزر کاور	2
		واشر پشت رولبرینگ	18	گرافیت	13	کاسه پروانه	8	ترد بوش	3
		شفت	19	دری آببند	14	اورینگ بوش آببند	9	پروانه اصلی	4
		سیلندر	20	هرزگرد	15	بوش آببند	10	لایزر فریم	5



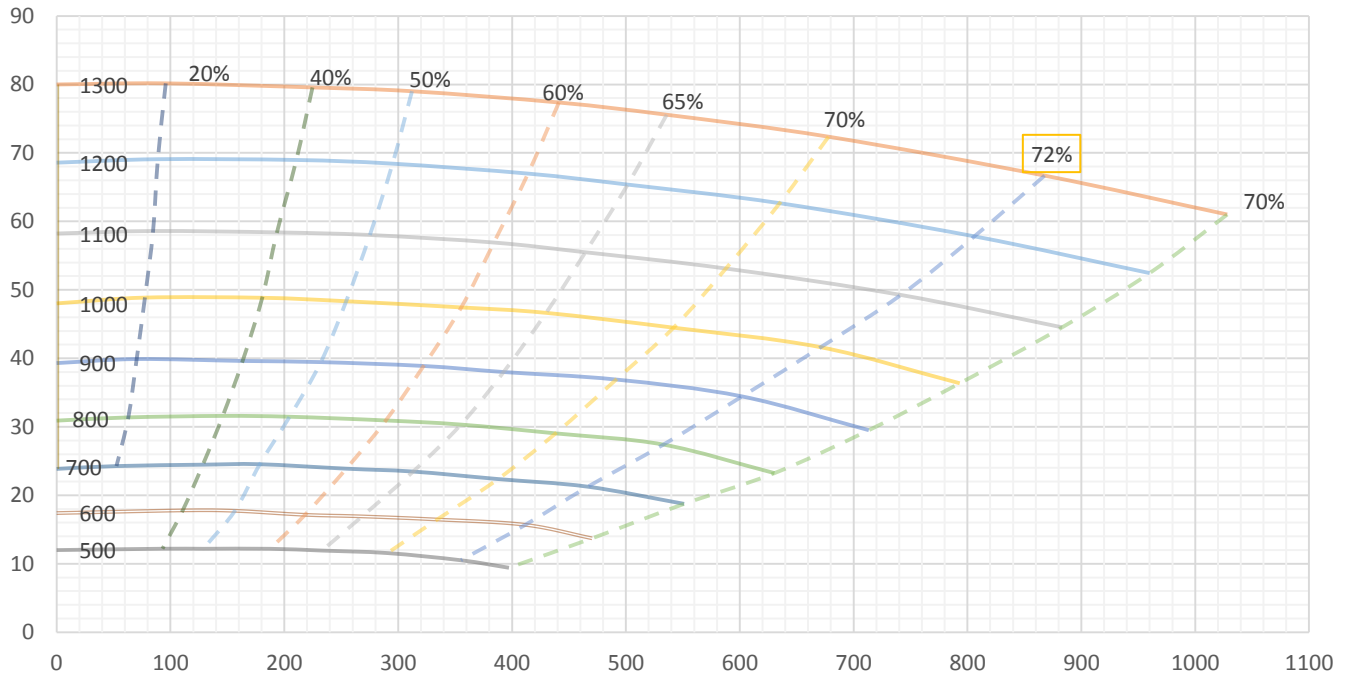
Pump Model	G (mm)	E (mm)	U (mm)	K (mm)	C (mm)	F (mm)	B (mm)	N (mm)	D (mm)	J (mm)	H (mm)	A (mm)
RC1 560/200-150	1360	255	80	260	460	550	620	555	440	480	300	550
RC1 400/150-100	1000	160	65	210	370	440	500	440	360	330	210	360
RC1 270/100-75	930	140	55	215	370	355	490	440	360	260	150	340
RC1 230/75-50	740	120	42	175	310	280	400	355	255	220	150	290



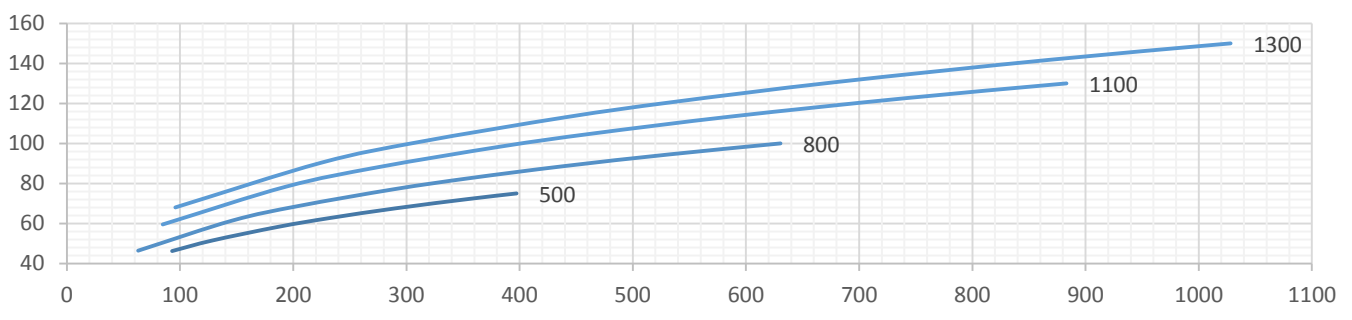
Pump Code	M (mm)	M (in)	Z (mm)	Z (in)	L (mm)	S (mm)
X-RC1 560/200-150	200	8"	150	6"	555	550
X-RC1 400/150-100	150	6"	100	4"	440	360
X-RC1 270/100-75	100	4"	75	3"	440	340
X-RC1 230/75-50	75	3"	50	2"	355	290



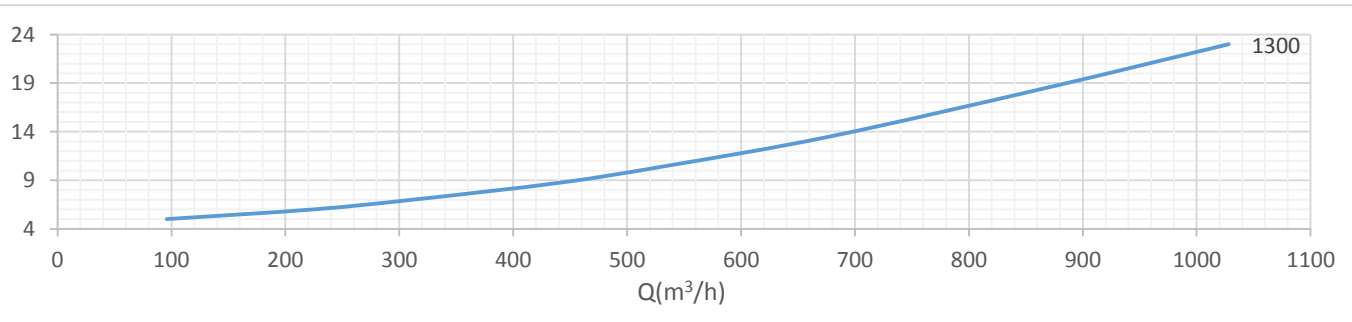
Q – H Diagram



Q – Power Diagram



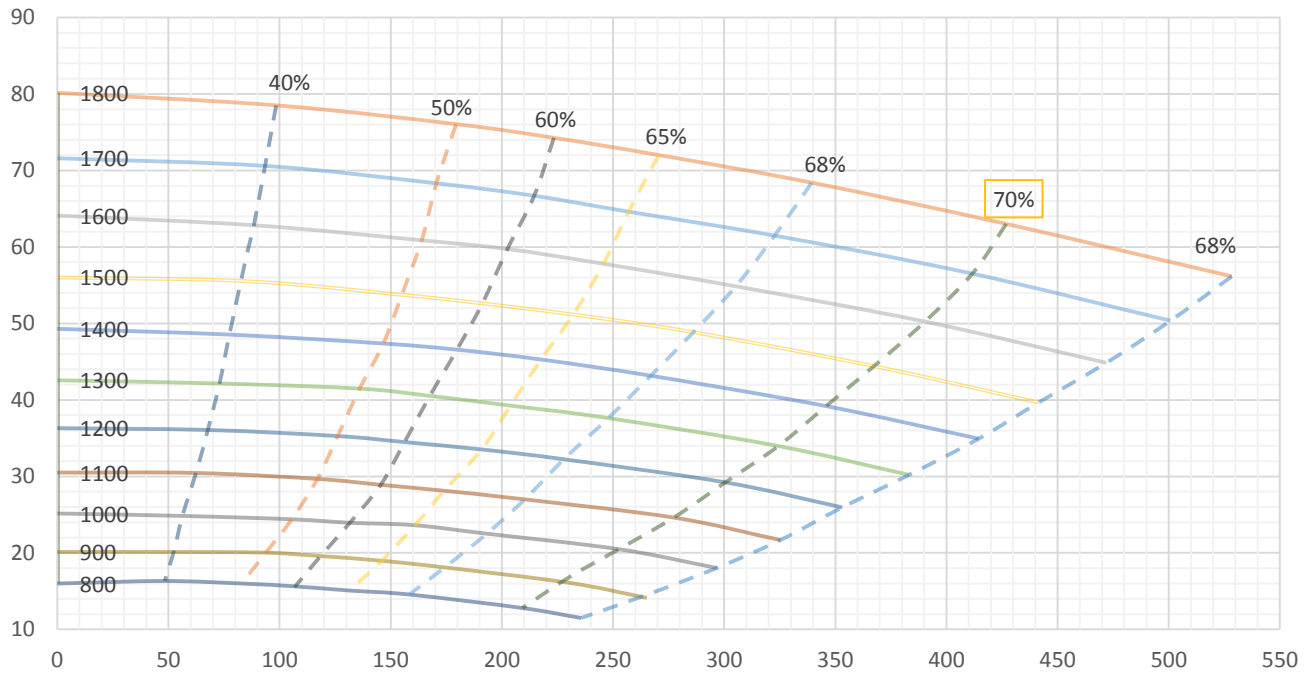
Q – NPSH Diagram



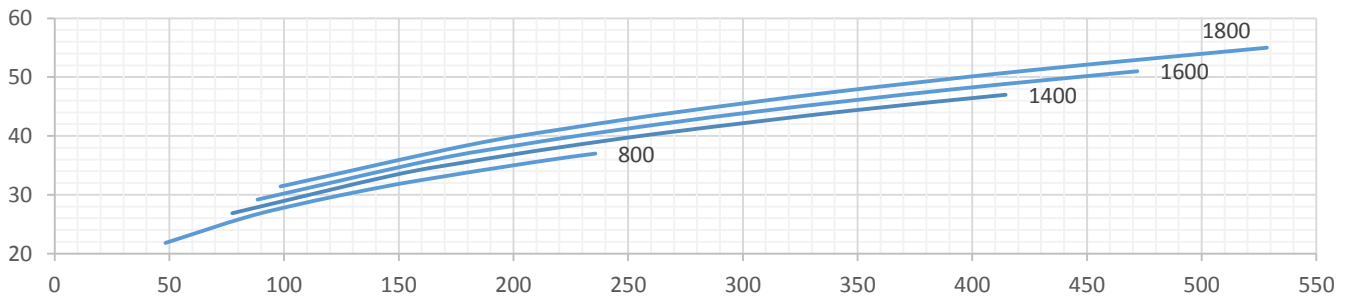
Rpm	P _{Max} (Kw)	Q _{Min} (m ³ /h)	H _{Max} (m)	Q _{BEP} (m ³ /h)	H _{BEP} (m)	Q _{Max} (m ³ /h)	H _{Min} (m)
1300	150	96	80	868	66.5	1028	61
1100	130	84.5	58.5	741.5	49	883	44.5
800	100	63	31	533	27.5	630.5	23
500	75	93	12	355	10.5	397	9.5



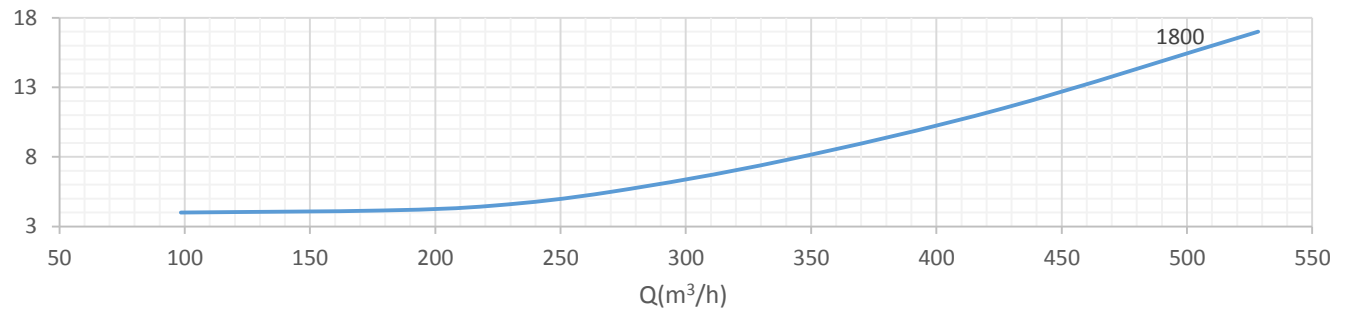
Q – H Diagram



Q – Power Diagram



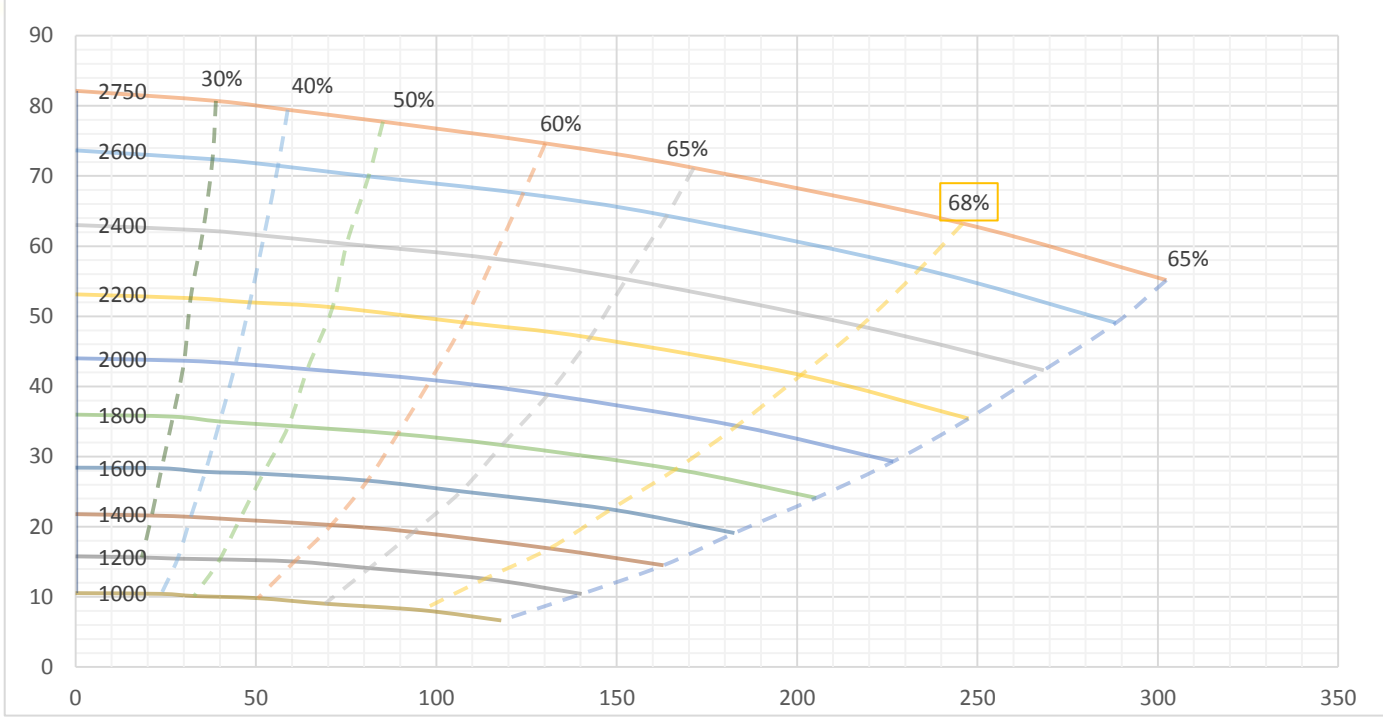
Q – NPSH Diagram



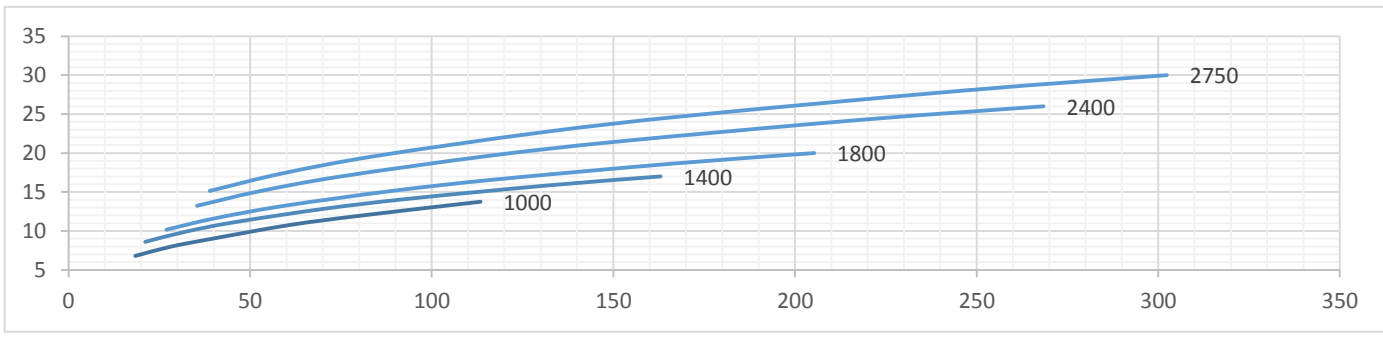
Rpm	P _{Max} (Kw)	Q _{Min} (m ³ /h)	H _{Max} (m)	Q _{BEP} (m ³ /h)	H _{BEP} (m)	Q _{Max} (m ³ /h)	H _{Min} (m)
1800	55	98.5	78.5	427	63	528	56
1600	51	88.5	62.5	390	50	472	44.5
1400	47	77.5	48.5	345.5	39	414.5	35
800	37	48	16	209	12.5	235.5	11.5



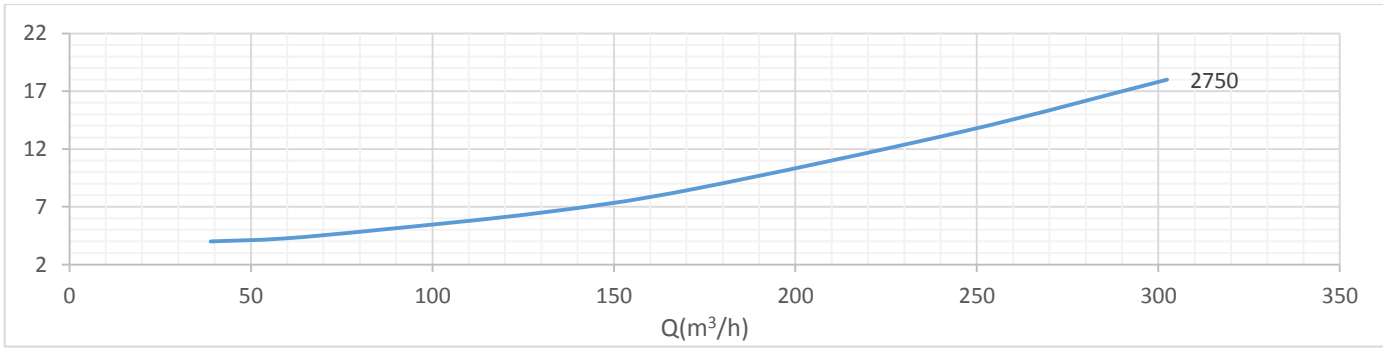
Q – H Diagram



Q – Power Diagram



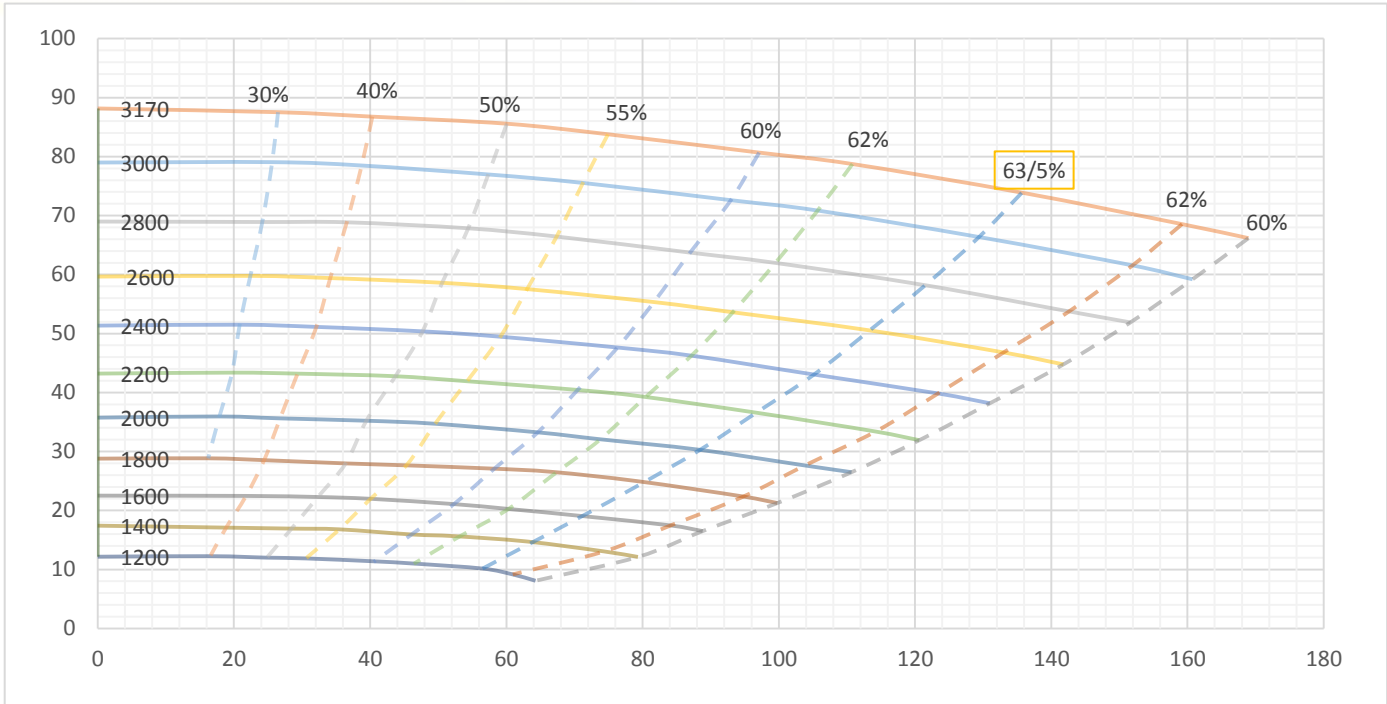
Q – NPSH Diagram



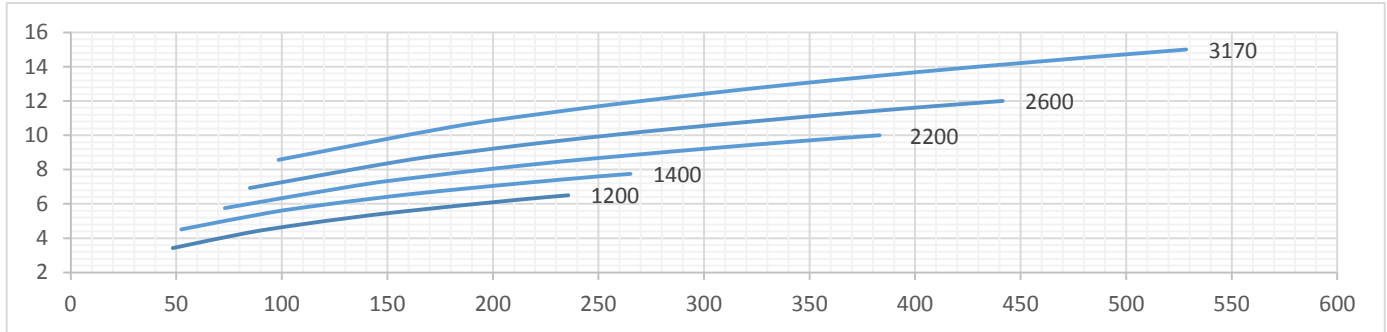
Rpm	P _{Max} (Kw)	Q _{Min} (m ³ /h)	H _{Max} (m)	Q _{BEP} (m ³ /h)	H _{BEP} (m)	Q _{Max} (m ³ /h)	H _{Min} (m)
2750	30	39	80.5	246	63	302	55
2400	26	35	62	217.5	48.5	268.5	42
1800	20	27	35.5	166	28	205	24
1400	17	21	21.5	131.5	17	163	14.5
1000	15	23.5	10.5	96	8	118	6.5



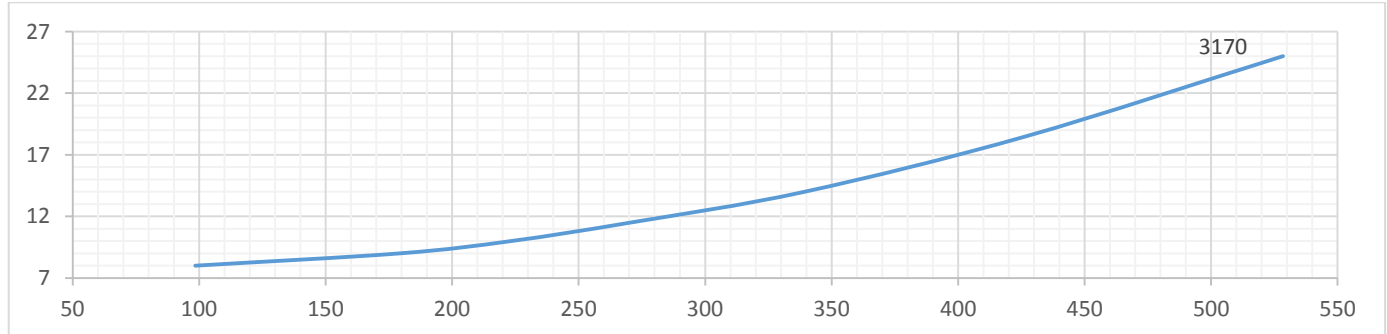
Q – H Diagram



Q – Power Diagram



Q – NPSH Diagram



Rpm	P _{Max} (Kw)	Q _{Min} (m ³ /h)	H _{Max} (m)	Q _{BEP} (m ³ /h)	H _{BEP} (m)	Q _{Max} (m ³ /h)	H _{Min} (m)
3170	15	98.5	78.5	339	68.5	528	56
2600	12	84.5	55.5	286	48.5	441.5	39.5
2200	10	73	42	248	37.5	383	30
1400	7.75	52	20	174.5	18	265	14
1200	7.5	48	16	158.5	14.5	235.5	11.5



راه های ارتباط با ما

Phone	+98-31-42695831-2	تلفن
Fax	+98-31-42695833	فکس
Sales Manager	+98-912-1940732	مدیر فروش
Sales (Telegram and Whatsapp)	+98-913-6414210	فروش (تلگرام و واتساپ)
Logistics (Telegram and Whatsapp)	+98-913-6414838	تدارکات (تلگرام و واتساپ)
SMS System	+98-939-0152030	سامانه پیامکی
Sales Email	sales@emadkar.com	ایمیل فروش
Services and Procurement Email	info@emadkar.com	ایمیل خدمات و تدارکات
Technical and Engineering Email	services@emadkar.com	ایمیل فنی و مهندسی
Instagram ID	@emadkar.business	آیدی اینستاگرام
Telegram ID	@emadkargroup	آیدی تلگرام